


# 2022(令和4)年度 生徒募集要項



## 募集人員

普通科					デザイン科
特別進学S選抜クラス		特別進学Sクラス	特別進学クラス	進学クラス	
理数コース	文理コース				
30名	30名	60名	110名	150名	40名



「人を愛し ひとに愛される人間」を育てる

## 筑陽学園高等学校

〒818-0103 福岡県太宰府市朱雀五丁目6番1号  
TEL 092-922-7361 FAX 092-928-3697

# 専 願 入 試

## 1 募集学科と募集人員

普通科					デザイン科
特別進学S選抜クラス		特別進学Sクラス	特別進学クラス	進学クラス	
理数コース	文理コース				
5名	5名	10名	20名	80名	30名

## 2 学力奨学生について

- ①特別進学S選抜クラス(理数コース・文理コース)・特別進学Sクラス・特別進学クラスの合格者のうち、入試成績上位者を学力奨学生合格とする場合があります。
- ②デザイン科の合格者のうち、入試成績上位者を学力奨学生合格とする場合があります。  
※奨学金制度の詳細については P.5をご覧ください。

## 3 普通科の「クラス・コース変更合格」について

特別進学S選抜クラス・特別進学Sクラス・特別進学クラス受験者のうち、基準に満たないときは「クラス・コース変更合格」となる場合があります。「クラス・コース変更合格」となった場合でも入学手続きをしたときは、専願扱いとなります。

(例)「特別進学S選抜クラス(理数コース)」で受験し、「特別進学S選抜クラス(文理コース)」、「特別進学Sクラス」、「特別進学クラス」又は「進学クラス」で合格。

## 4 受験資格

- ①令和4年3月中学校卒業見込み、または卒業した者。
- ②入学後自宅から通学できる者。(下宿は認めていません)
- ③合格した場合、必ず入学する者。(他校受験はできません)

## 5 願書受付

令和4年1月17日(月)～19日(水)

※受付時間 9:00～16:00

### (1) 出願書類

- ①入学願書(本校所定のもの)
- ②調査書(福岡県私学協会統一用紙)

### (2) 出願方法

出願書類を本校窓口へ持参または郵送してください。  
出願書類を郵送する場合は**書留郵便**でお願いします。

### 【同封内容】

- ①入学願書(本校所定のもの)
- ②調査書(福岡県私学協会統一用紙)
- ③返信用封筒…受験票の返信先を明記した返信用封筒(長形3号封筒)に374円切手貼付。

## 6 受験料

18,000円

※納入は、入学願書添付の振込用紙をご利用ください。(銀行収納印をご確認ください)

## 7 試験日

令和4年1月21日(金)

※午前8時30分までに試験会場に集合してください。

## 8 試験科目・時間割

普通科

点呼 諸注意	1	2	3	昼食	面接
	国語	英語	数学		
8:40 }	9:00 }	10:10 }	11:20 }	12:10 }	12:55 }
8:55	9:50	11:00	12:10	12:50	

デザイン科

点呼 諸注意	1	2	3	昼食	面接
	国語	英語	実技		
8:40 }	9:00 }	10:10 }	11:20 }	12:10 }	12:55 }
8:55	9:50	11:00	12:10	12:50	

※英語はリスニングを含みます

## 9 合格発表

令和4年1月25日(火)までに

各出身中学校長を通じて本人に通知します。本校への電話による可否の問い合わせは一切受けません。

# 前期入試（一般）

## 1 募集学科と募集人員

普通科					デザイン科
特別進学S選抜クラス		特別進学Sクラス	特別進学クラス	進学クラス	
理数コース	文理コース				
25名	25名	50名	90名	70名	10名

## 2 学力奨学生について

- ①特別進学S選抜クラス(理数コース・文理コース)・特別進学Sクラス・特別進学クラスの合格者のうち、入試成績上位者を学力奨学生合格とする場合があります。
- ②デザイン科の合格者のうち、入試成績上位者を学力奨学生合格とする場合があります。  
※奨学金制度の詳細については P.5をご覧ください。

## 3 普通科の「クラス・コース変更合格」について

特別進学S選抜クラス・特別進学Sクラス・特別進学クラス受験者のうち、基準に満たないときは「クラス・コース変更合格」となる場合があります。

(例)「特別進学S選抜クラス(理数コース)」で受験し、「特別進学S選抜クラス(文理コース)」、「特別進学Sクラス」、「特別進学クラス」又は「進学クラス」で合格。

## 4 受験資格

- ①令和4年3月中学校卒業見込み、または卒業した者。
- ②入学後自宅から通学できる者。(下宿は認めていません)
- ③他校の専願入試合格者は受験できません。

## 5 願書受付

令和4年1月28日(金)～2月2日(水)

※受付時間 9:00～16:00 (土曜日・日曜日は受付をいたしません)

### (1) 出願書類

- ①入学願書(本校所定のもの)
- ②調査書(福岡県私学協会統一用紙)

### (2) 出願方法

出願書類を本校窓口へ持参または郵送してください。  
出願書類を郵送する場合は書留郵便でお願いします。

### 【同封内容】

- ①入学願書(本校所定のもの)
- ②調査書(福岡県私学協会統一用紙)
- ③返信用封筒…受験票の返信先を明記した返信用封筒(長形3号封筒)に374円切手貼付。

## 6 受験料

18,000円

※納入は、入学願書添付の振込用紙をご利用ください。(銀行収納印を確認ください)

## 7 試験日

令和4年2月4日(金) ※午前8時30分までに試験会場に集合してください。

## 8 試験科目・時間割

普通科

点呼 諸注意	1	2	3	昼食	4	5
	国語	英語	数学		社会	理科
8:40	9:00	10:10	11:20	12:10	12:55	14:05
}	}	}	}	}	}	}
8:55	9:50	11:00	12:10	12:50	13:45	14:55

デザイン科

点呼 諸注意	1	2	3	昼食	4
	国語	英語	数学		実技
8:40	9:00	10:10	11:20	12:10	12:55
}	}	}	}	}	}
8:55	9:50	11:00	12:10	12:50	14:05

※英語はリスニングを含みます

## 9 合格発表

令和4年2月8日(火)までに

各出身中学校長を通じて本人に通知します。本校への電話による合否の問い合わせは一切受けません。

# 後 期 入 試 ( 一 般 )

## 1 募集学科と募集人員

普通科		デザイン科
特別進学クラス	進学クラス	
若干名	若干名	若干名

## 2 普通科の「クラス変更合格」について

特別進学クラス受験者のうち、基準に満たない場合は「クラス変更合格」となる場合があります。

(例)「特別進学クラス」で受験し、「進学クラス」で合格。

## 3 受験資格

- ①令和4年3月中学校卒業見込み、または卒業した者。
- ②入学後自宅から通学できる者。(下宿は認めていません)
- ③他校の専願入試合格者は受験できません。

## 4 願書受付

令和4年2月9日(水)、2月10日(木)

※受付時間 9:00~16:00

### (1) 出願書類

- ①入学願書(本校所定のもの)
- ②調査書(福岡県私学協会統一用紙)

### (2) 出願方法

出願書類を本校窓口へ持参または郵送してください。

出願書類を郵送する場合は書留郵便でお願いします。

#### 【同封内容】

- ①入学願書(本校所定のもの)
- ②調査書(福岡県私学協会統一用紙)
- ③返信用封筒…受験票の返信先を明記した返信用封筒(長形3号封筒)に374円切手貼付。

## 5 受験料

18,000円

※納入は、入学願書添付の振込用紙をご利用ください。(銀行収納印を確認ください)

## 6 試験日

令和4年2月12日(土)

※午前8時30分までに試験会場に集合してください。

## 7 試験科目・時間割

普通科

点呼 諸注意	1	2	3
	国語	英語	数学
8:40	9:00	10:10	11:20
}	}	}	}
8:55	9:50	11:00	12:10

※英語のリスニングはありません

デザイン科

点呼 諸注意	1	2	3
	国語	英語	実技
8:40	9:00	10:10	11:20
}	}	}	}
8:55	9:50	11:00	12:10

## 8 合格発表

令和4年2月16日(水)までに

各出身中学校長を通じて本人に通知します。本校への電話による合否の問い合わせは一切受けません。

## 入試に関する事項

種 別	専 願 入 試	前 期 入 試	後 期 入 試
試験場の下見	1月20日(木)15時~16時とします。 (上履きを準備してください。)	2月3日(木)15時~17時とします。 (上履きを準備してください。)	下見はありません。
試験会場	本学園 高等学校		
試験当日の携行品	受験票・筆記用具・上履き・弁当(後期入試受験生を除く) ※デザイン科受験生は、鉛筆(H・HB・B・2B推奨、その他も可)・練り消しゴム(擦筆可)を持参。 携帯電話・下敷き・定規・計算機等、試験の公平さを損なう恐れのある物は持ち込み禁止とします。 試験当日に受験票を忘れた場合は高校事務室まで申し出てください。		
その他	入学願書等の個人情報は、入学試験以外には使用いたしません。		

## 入学手続き

入試種別	納 入 金		手続き締切日	
専 願	入学申込金	45,000円	2月3日(木)	
	施設設備費	200,000円		
		100,000円 (部活動奨学生B)		
前 期	入学申込金	45,000円	2月10日(木)	
	施設設備費	200,000円	3月17日(木)	
		100,000円		(学力奨学生S) (学力奨学生A)
				(学力奨学生B) (学力奨学生C)
後 期	入学申込金	45,000円	2月24日(木)	
	施設設備費	200,000円	3月17日(木)	

手続き方法:「合格者のしおり」に添付している振込用紙を必ず利用して、高校窓口か銀行窓口にてお支払いください。

お振込みの際の手数料は振込人負担となりますのでご了承ください。

高校窓口での 受付時間	<b>【平日】9:00~16:00</b> <b>【土曜】9:00~12:00</b> 第2・4土曜日、日祭日は受付をいたしません。
----------------	--

※期間内に手続きされない場合は合格が取消されます。

※納入後は返金いたしません。

## 合格者出校日について

**令和4年3月17日(木)**

※欠席の場合は、入学を辞退したものと判断させていただきます。

## 新田奨学金制度（Ⅰ種）

新田奨学金は、給付金ですから返済の必要はありません。

【入学時】

学科	種 別	特 典	
		専 願	前 期
普通科	学力奨学生S	・施設設備費・授業料・教育充実費の全額を給付。 ・※本校指定の国立大学に進学の際は、授業料相当額を給付。	・施設設備費の半額、授業料・教育充実費の全額を給付。 ・※本校指定の国立大学に進学の際は、授業料相当額を給付。
	学力奨学生A	・施設設備費・授業料・教育充実費の全額を給付。	・施設設備費の半額、授業料・教育充実費の全額を給付。
	学力奨学生B	・施設設備費の全額、授業料・教育充実費の半額を給付。	・施設設備費・授業料・教育充実費の半額を給付。
	学力奨学生C	・施設設備費の全額を給付。	・施設設備費の半額を給付。
	部活動奨学生A	・施設設備費・授業料・教育充実費の全額を給付。	
	部活動奨学生B	・施設設備費・授業料・教育充実費の半額を給付。	
	部活動奨学生C	・施設設備費の全額を給付。	
デザイン科	学力奨学生A	・施設設備費・授業料・教育充実費の全額を給付。	・施設設備費の半額、授業料・教育充実費の全額を給付。
	学力奨学生B	・施設設備費の全額、授業料・教育充実費の半額を給付。	・施設設備費・授業料・教育充実費の半額を給付。

〈条件等〉

- ・学力奨学生S…特別進学S選抜クラス対象。難関国立大学への進学を希望する者。
- ・学力奨学生A…特別進学S選抜クラス・特別進学Sクラス・デザイン科対象。国公立大学への進学を希望する者。デザイン科は美術系及び文系大学も含む。
- ・学力奨学生B…特別進学Sクラス・デザイン科対象。国公立大学への進学を希望する者。デザイン科は美術系及び文系大学も含む。
- ・学力奨学生C…特別進学クラス対象。四年制大学への進学を希望する者。
- ・部活動奨学生…本校指定の部活動種目において秀でた能力を有し、心身共に健全で、他の生徒の模範となる者。

※原則として在籍中学校校長の推薦書及び、健康診断書が必要です。

※「本校指定の国立大学」…北海道大、東北大、東京大、名古屋大、京都大、大阪大、九州大、一橋大、東京工業大、及び国立大医学部医学科

◆本制度は原則として3年間継続とします。(詳しくは、学校に問い合せ下さい) ◆授業料の特典は、国の就学支援金を除く額とします。

◆特典の「施設設備費」とは、入学手続き時の施設設備費のことで、毎月の校納金の中に含まれている施設設備充実費とは異なります。

【入学後】

種 別	対 象	特 典	条 件
学力奨学生A	在校生	授業料・教育充実費を全額給付。	普通科入学者のうち、入学後の学習成績が特に優秀で、他の模範となる者。
学力奨学生B		授業料・教育充実費を半額給付。	
育英奨学生	在校生	授業料・教育充実費を半額または全額給付。	入学後の学習成績が特に優秀な者で、経済環境の急変により就学が困難な者。

【卒業後】（S奨学生を除く）

種 別	対 象	特 典	条 件
大学進学支援奨学生	卒業生	国立大学の授業料相当額等を給付。	国立大学の入学が決定した、特に優秀な者で、経済環境の急変により大学進学が困難な者。
大学生生活支援奨学生	卒業生	大学生生活費の一部を給付。	学園規定により、大学生生活援助が必要と認められた者。

## 新田奨学金制度（Ⅱ種）

種 別	特 典	条 件
子弟妹奨学生	受験生が卒業生の子弟妹または在校生の弟妹である場合は、入学後確認のうえ施設設備費を半額返還します。	受験生が奨学生として入学する場合を除きます。
特別弟妹奨学生	本校の中学・高校に兄弟姉妹が同時に3名以上在籍している場合は、最高学年者の1名分の授業料・教育充実費を給付します。	兄弟姉妹のうち、在校生が奨学生の場合は、人数に入りません。

## 校 納 金（月額） 令和3年度分

◆授業料は、就学支援金の支給額によって異なります。

授業料	教育充実費	施設設備充実費	保護者負担軽減費	後援会費	生徒会費	同窓会費	合計
33,000円	2,000円	5,000円	▲500円	900円	600円	300円	41,300円

※校納金は、進級年度において変更することがあります。 ※デザイン科は実習費として、別途2,000円がかかります。

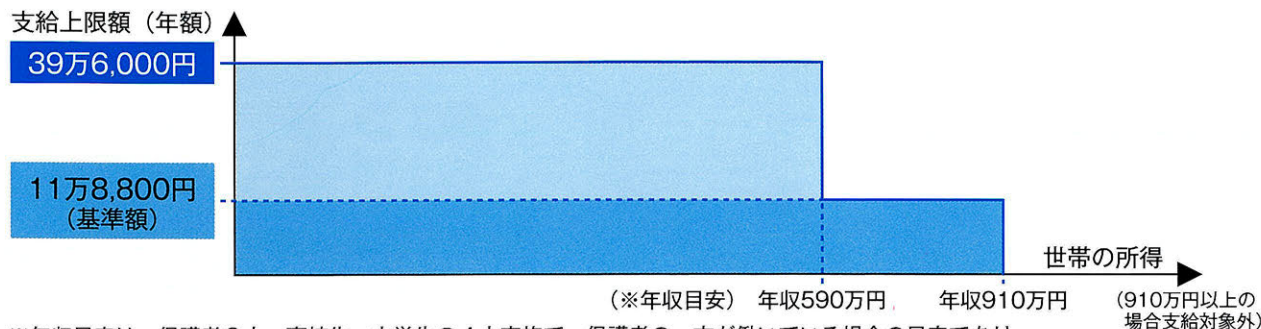
※別に修学旅行積立金5,000円がかかります。(2年次10月まで)

## □就学支援金について

就学支援金…国が国公立問わず、高校生を対象に授業料の一部又は全部を支給するものです。

本校に通う生徒の場合：**年額最大39万6,000円**（月額最大3万3,000円）が支給されます。

下図のとおり、所得に応じ支給額は変わります。



※年収目安は、保護者2人・高校生・中学生の4人家族で、保護者の一方が働いている場合の目安であり、家族の人数や年齢、働いている人の人数等で、実際に対象となる年収目安は変わるのでご注意ください。

## 就学支援金による支援の対象となる世帯の年収目安（例）

（福岡県私学協会HPより）

	子の数	年額	年額
		11万8,800円の支給	39万6,000円の支給
① 両親のうち 一方が働いて いる場合	子1人(高校生) 扶養控除対象者が1人の場合	～約910万円	～約590万円
	子2人(高校生・中学生以下) 扶養控除対象者が1人の場合	～約910万円	～約590万円
	子2人(高校生・高校生) 扶養控除対象者が2人の場合	～約950万円	～約640万円
	子2人(大学生・高校生) 扶養控除対象者が1人、特定扶養控除対象者が1人の場合	～約960万円	～約650万円
	子3人(大学生・高校生・中学生以下) 扶養控除対象者が1人、特定扶養控除対象者が1人の場合	～約960万円	～約650万円
② 両親共働き の場合	子1人(高校生) 扶養控除対象者が1人の場合	～約1,030万円	～約660万円
	子2人(高校生・中学生以下) 扶養控除対象者が1人の場合	～約1,030万円	～約660万円
	子2人(高校生・高校生) 扶養控除対象者が2人の場合	～約1,070万円	～約720万円
	子2人(大学生・高校生) 扶養控除対象者が1人、特定扶養控除対象者が1人の場合	～約1,090万円	～約740万円
	子3人(大学生・高校生・中学生以下) 扶養控除対象者が1人、特定扶養控除対象者が1人の場合	～約1,090万円	～約740万円

※子について、中学生以下は15歳以下、高校生は16～18歳、大学生は19～22歳とする。

※①の場合、給与所得以外の収入はないものとする。

※①の場合、年収の目安について、両親のうち働いていない1人は、配偶者控除対象となっているものとする。

※②の場合、給与所得以外の収入はないものとし、両親の収入は同額とする。

※②の場合、扶養控除及び特定扶養控除については、全て一方の親の控除として扱っている。

※世帯年収（目安）は1万円の位を四捨五入している。

## □その他の支援

	支援の内容	支援の対象者	支援の対象となる給付金	支援の金額(上限)
1	学校納付金軽減	生活基準が要件※1に該当する世帯(要件※1については下段注記※1を参照ください)	授業料及び教育充実費等(教育充実費等については下段注記※2を参照ください)	上限 月額 9,900円
2	奨学給付金	保護者等が生活保護(生業扶助)受給世帯又は道府県民税・市町村民税の所得割の合算額が非課税世帯(下段注記※3をご参照ください)	授業料以外の教育費	年額 52,600円 ～150,000円

### 【注 記】

#### （※1:生活基準要件）

- 生活保護世帯 ●所得税非課税世帯 ●道府県民税・市町村民税の所得割の合算額が非課税世帯
- 国民年金保険料全額免除世帯 ●児童扶養手当受給世帯(一定の支給額以上)
- 就学援助受給世帯 ●家計急変世帯など

#### （※2:教育充実費等）

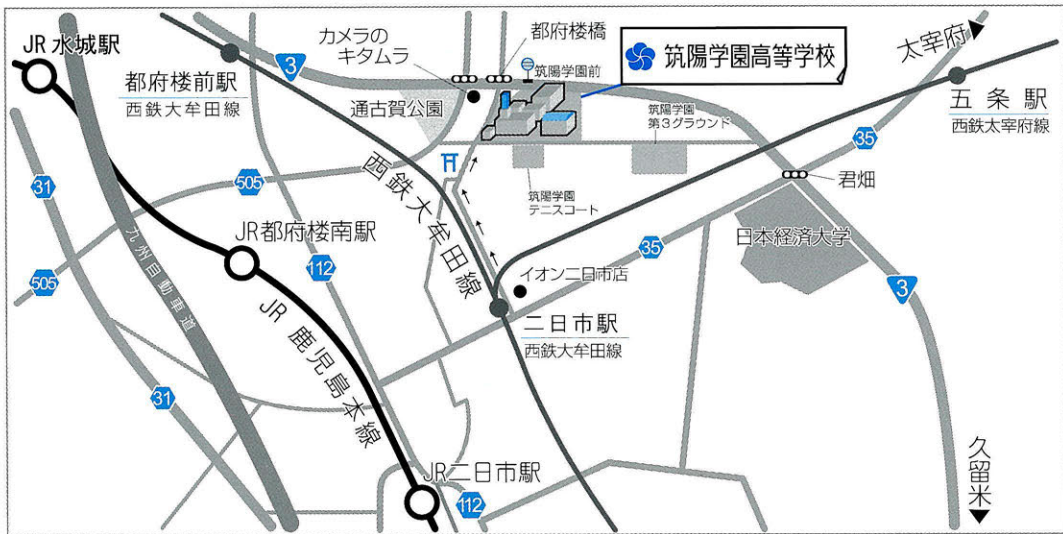
- 教育充実費 ●施設設備費
- 実験実習費等の学則記載の月額納付金

#### （※3:奨学給付金） 7月1日時点で、保護者等が以下の世帯に該当する場合

- 生活保護(生業扶助)受給世帯…52,600円(年額) ●道府県民税・市町村民税の所得割の合算額が非課税世帯…129,600円(年額)
- 道府県民税・市町村民税の所得割の合算額が非課税世帯で、複数の高校生等がいる世帯の2人目以降の高校生又は、高校生等以外に15歳(中学生を除く)以上23歳未満の扶養されている兄弟姉妹がいる世帯の高校生…150,000円(年額)

※保護者等が福岡県外に住所を有する場合は、住所を有する都道府県への申請が必要です。

筑陽学園高等学校 所在地略図



- 西鉄二日市駅東口下車 徒歩約10分
- 西鉄都府楼前駅下車 徒歩約10分
- JR 二日市駅下車 徒歩約25分
- 西鉄バス400番筑陽学園前下車 徒歩約1分

入試に関する問合わせ先

—— 筑陽学園高等学校 入試係 ——

住 所 〒818-0103  
 福岡県太宰府市朱雀五丁目6番1号  
 電話番号 (092) 922-7361  
 ホームページ <http://www.chikuyogakuen.ed.jp/>